

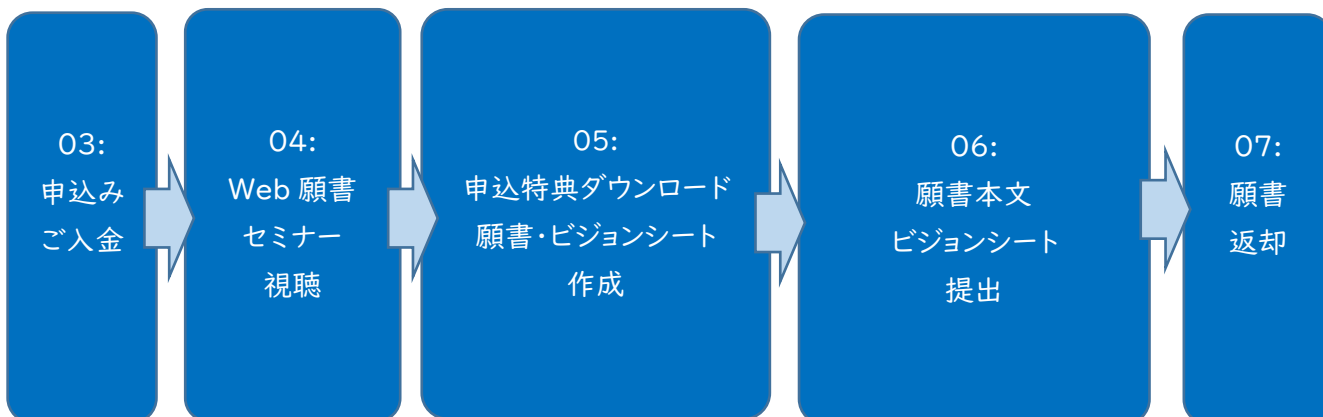
## 【新年長】2023年度「願書添削」のご案内(会員限定)

2023年度新年長会員の方で、**レギュラー授業を4クラス以上受講されている方を対象**に、願書添削を実施いたします。合格する願書をつくるためには、早めの対策と推敲が鍵となります。

### ■01: 願書添削概要

添削期間	2023年1月17日(火)12時 ~ 7月31日(月)23時59分	
添削対象校	共学校	女子校
	青山学院初等部 学習院初等科 慶應義塾幼稚舎 慶應義塾横浜初等部 成蹊小学校 洗足学園小学校 東京農業大学稲花小学校 早稲田実業学校初等部	白百合学園小学校 聖心女子学院初等科 東京女学館小学校 AO 東洋英和女学院小学部 雙葉小学校 横浜雙葉小学校 立教女学院小学校
添削費用	11,000円(税込)/校 (※東京女学館小学校AOは17,600円(税込))	
申し込み特典	<ul style="list-style-type: none"> <li>・【共通】Web 願書セミナー</li> <li>・【共通】ビジョンシート</li> <li>・【各学校】願書の書き方(お申し込みされた学校の資料がダウンロードできます)</li> <li>・【各学校】過去願書フォーマット(お申し込みされた学校の資料がダウンロードできます)</li> </ul>	

### ■02: 願書添削 受講の流れ



### ■03: 願書添削の申し込み・ご入金方法

---

- ① マイページにログイン後、「プログラム申込」からお申込みください。  
【申込期間:2023年1月17日(火)12時~6月30日(金)23時59分】
- ② お申込み直後に自動返信で「願書添削受講案内(メールタイトル:【スイング】プログラム申し込みを受け付けました)」メールをお送りいたします。(メールが届かない場合は事務局までお問合せ下さい)
- ③ お支払い方法は口座振替となります。  
※口座のご登録がない方は銀行振込となります。お申込後の自動返信メールに従い、期日までにお振込ください。お振込をもってお申込み完了となります。
- ④ お申込み完了順にマイページ「コンテンツ」より、願書添削関連書類をダウンロードいただけます。

#### ※申し込み条件

「願書添削」は、**新年長会員で、レギュラー授業を4クラス以上受講されている方のみ**お申込みいただけます。  
3クラス以下の方、講習会や期間限定クラスのみの方は、申し込み対象外となりますのでご注意ください。

#### ※注意事項

- ・添削期間中に授業数が3クラス以下に減った方や、途中で退会された方は、添削の権利が失効します。  
詳しくは、**09:注意事項「②申込み後にクラス数が3クラス以下に減る場合や退会の場合について」**をご確認ください。
- ・願書添削は1校ごとのお申し込みになります。2校同時にお申込みはできません。**2校同時にお申込みをした場合は、いずれかをキャンセルとさせていただきます**。詳しくは **08:2校目以降の申込について** をご確認ください。

### ■04: Web 願書セミナー視聴

---

- ① マイページ「コンテンツ」より、Web 願書セミナーを視聴ください。  
【視聴期間:2023年1月17日(火)12時~7月31日(月)23時59分】
- ② Web 願書セミナーでは、願書の基礎知識のほか、ビジョンシートの使い方や、スイングの願書添削のルールについてもご説明します。入試本番同様、不備のある願書はご提出いただいても添削できませんので、**必ず Web 願書セミナーをご視聴ください**。

### ■05: 申込特典ダウンロード/過去願書・ビジョンシート作成

---

#### 【申込特典ダウンロード】

- ① マイページ「コンテンツ」より、各種資料をダウンロードできます。  
【ダウンロード期間:2023年1月17日(火)12時~7月31日(月)23時59分】
- ② ビジョンシートは、**各校の1回目の添削時(1校目1回目、2校目1回目、3校目1回目・・・)**に、願書と合わせてご提出ください。また、添削の途中でビジョンシートの内容が変わった場合は再度提出してください。

### 【願書作成の手順】

- ① 最初に、必ず Web 願書セミナー を視聴しましょう。
- ② 次に、ビジョンシート でご家庭の考えや学校の魅力を整理しましょう。
- ③ 各校の願書の書き方 を参照し、願書を作成しましょう。

※慶應2校の添削をご希望の場合は、慶應セミナーにもご参加の上、願書を作成ください。

〈慶應義塾幼稚舎・慶應義塾横浜初等部 学校研究セミナー〉

- ・形式：対面
- ・日程：1月28日(土)、29日(日)、31日(火)、2月3日(金)
- ・セミナー参加条件：K(慶應)クラスおよび慶應体操クラスのダブル受講生

### ■06: 願書・ビジョンシート提出

★願書提出先メールアドレス：[tensaku@swing.bz](mailto:tensaku@swing.bz) (願書添削専用アドレス)

※[tanpopo@swing.bz](mailto:tanpopo@swing.bz) (スイング幼児教室事務局専用アドレス)とは異なりますので、ご注意ください。

★各校1回目の提出書類は、①願書本文 (Word ファイル)、②ビジョンシート (Word ファイル) の2点です。

※ビジョンシートの内容に変更がない場合、2回目以降は願書本文のみをご提出ください。

※各学校の願書「個人情報欄」は添削対象外です。各学校の願書の書き方をご参照ください。

	氏名 ふりがな   校目 添削学校名   回目 文字数  本文 ----- ----- ----- ----- ----- -----
--	---

#### ① 願書本文 (Word ファイル) について

- ・Word ファイルでご提出ください。それ以外の形式で提出された場合は受領できません。
- ※jpg や png、写真を PDF 化したファイルのご提出はご遠慮ください。
- ・複数のファイルでのご提出はご遠慮ください。複数設問の場合でも1つのワードファイルでご提出ください。
- ・各設問ごとに設定された最低文字数以上かつ文字数の目安を参考に願書を作成してください。最低文字数に満たない場合は、最低文字数以上に修正いただいてから再度ご提出いただきます。文字数の目安及び、最低文字数は、『【各学校】願書の書き方』をご参照ください。適宜、過去願書フォーマットをご活用いただき、文章量を調整しましょう。

- ・願書は1案に絞りに提出してください。複数案の提出はお受けできません。
- ※願書に記述する内容(エピソード等)に迷った場合、まずはご家庭で選びご提出ください。
- ・願書の余白に「生徒名・ふりがな・●校目・添削学校名・●回目」と、設問ごとの文字数を記入してください。
- ・「メールの件名」と「提出願書のファイル名」は、「生徒名・●校目・添削学校名・●回目」としてください。

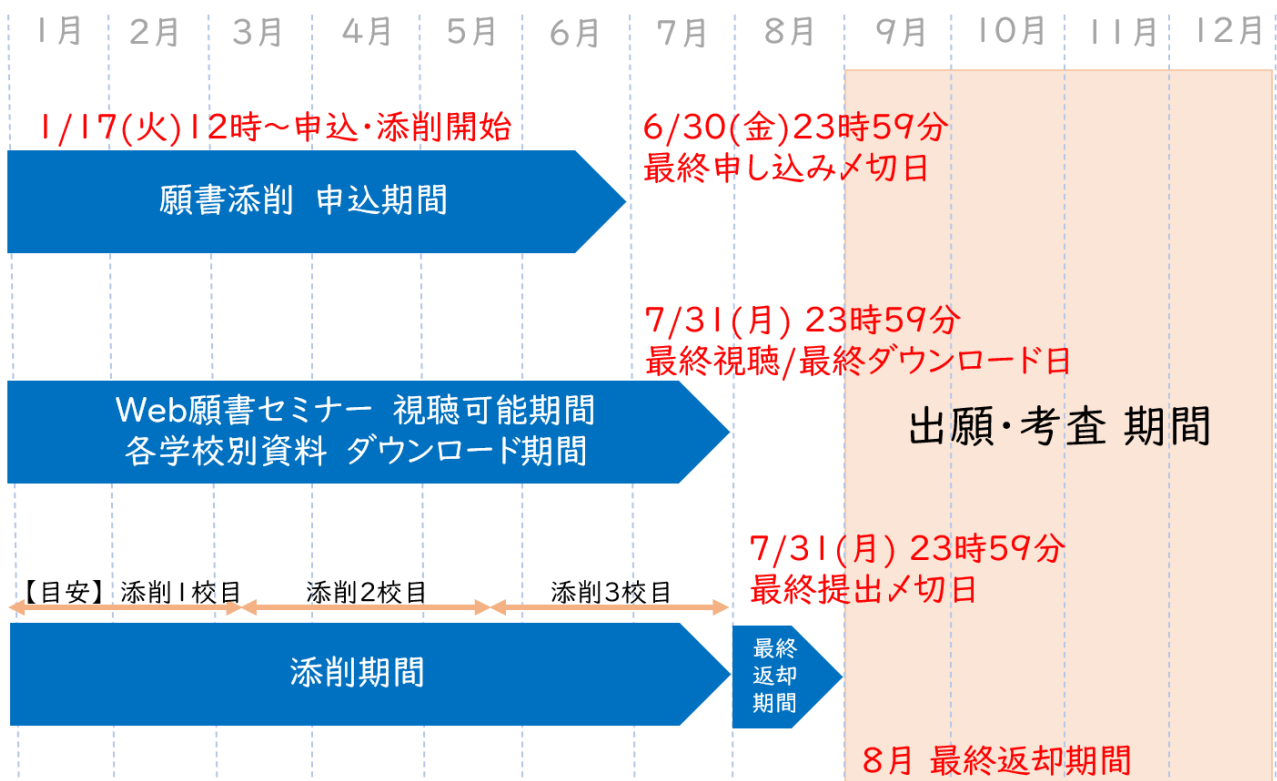
② ビジョンシート(Word ファイル)について

- ・ビジョンシートは、各校の1回目の添削時(1校目1回目、2校目1回目、3校目1回目・・・)に、願書と合わせてご提出ください。また、添削の途中でビジョンシートの内容が変わった場合は再度提出してください。

③ 願書提出時のメールアドレスについて

- ・返却は、提出元のメールアドレス宛てに返信されます。予め、返却願書のお受け取りを希望するメールアドレスを全てCC等を含めてください。
- ・返却メールが迷惑メールフォルダーに振り分けられてしまう場合があるため、予め [tensaku@swing.bz](mailto:tensaku@swing.bz) が受信できるようにご設定ください。
- ・願書添削に使用するメールアドレスは、3.5MB 以上のファイルを受信できるメールアドレスをご使用ください。携帯電話のアドレスは、返却時にエラーとなりお送りできない場合があります。

④ スケジュールについて



- ・願書添削の最終申込締切日は、**2023年6月30日(金)23時59分**がとなります。それ以降はお申し込みいただけません。最大添削校数は設けていませんが、月に1回のペースでご提出された場合、添削学校数の目安は3校程度となります。ご家庭の添削状況により、添削校数は異なります。

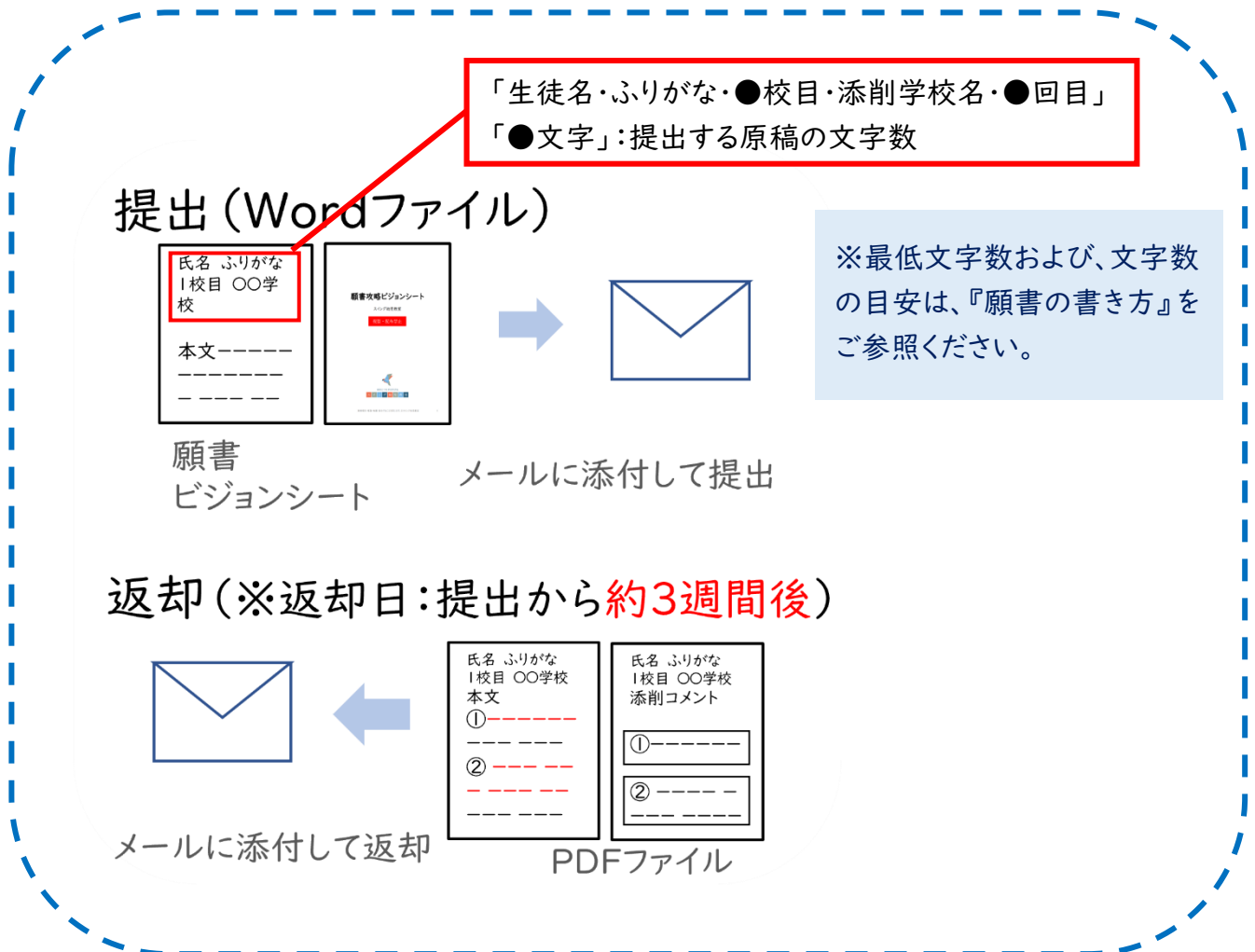
- ・添削期間は、2023年1月17日(火)12時から、7月31日(月)23時59分までとなります。
- ・最終提出締切日(2023年7月31日(月)23時59分)を過ぎて提出された場合、いかなる理由であっても願書添削はいたしかねます(送信時刻ではなく、受領時刻で受領を判断いたします)。最終提出締切日後に返却されたものが添削完了ではない場合でも、再添削はいたしかねます。

⑤ 1回目の提出について

- ・1校のみの願書添削を希望する場合でも、1校目の完成には時間がかかるため、早くから取り組みましょう。
- ・1校目の願書添削は、第一志望校から取り組むことを推奨しています。
- ・多くの学校の添削を希望される場合は、Web 願書セミナーの視聴やビジョンシートの作成にすぐに取り掛かり、願書を作成、提出しましょう。月に1回のペースでのご提出が望ましいです。

■07: 願書返却

- ・ご提出後、通常3週間前後で返却いたします。ただし、締切日間近は提出が集中するため、返却までに時間を要する場合があります。緊急対応はいたしかねます。
- ・願書添削は受付順に行います。しかし願書ごとに添削時間が異なるため、返却の順序が前後する場合があります。ことをあらかじめご了承ください。

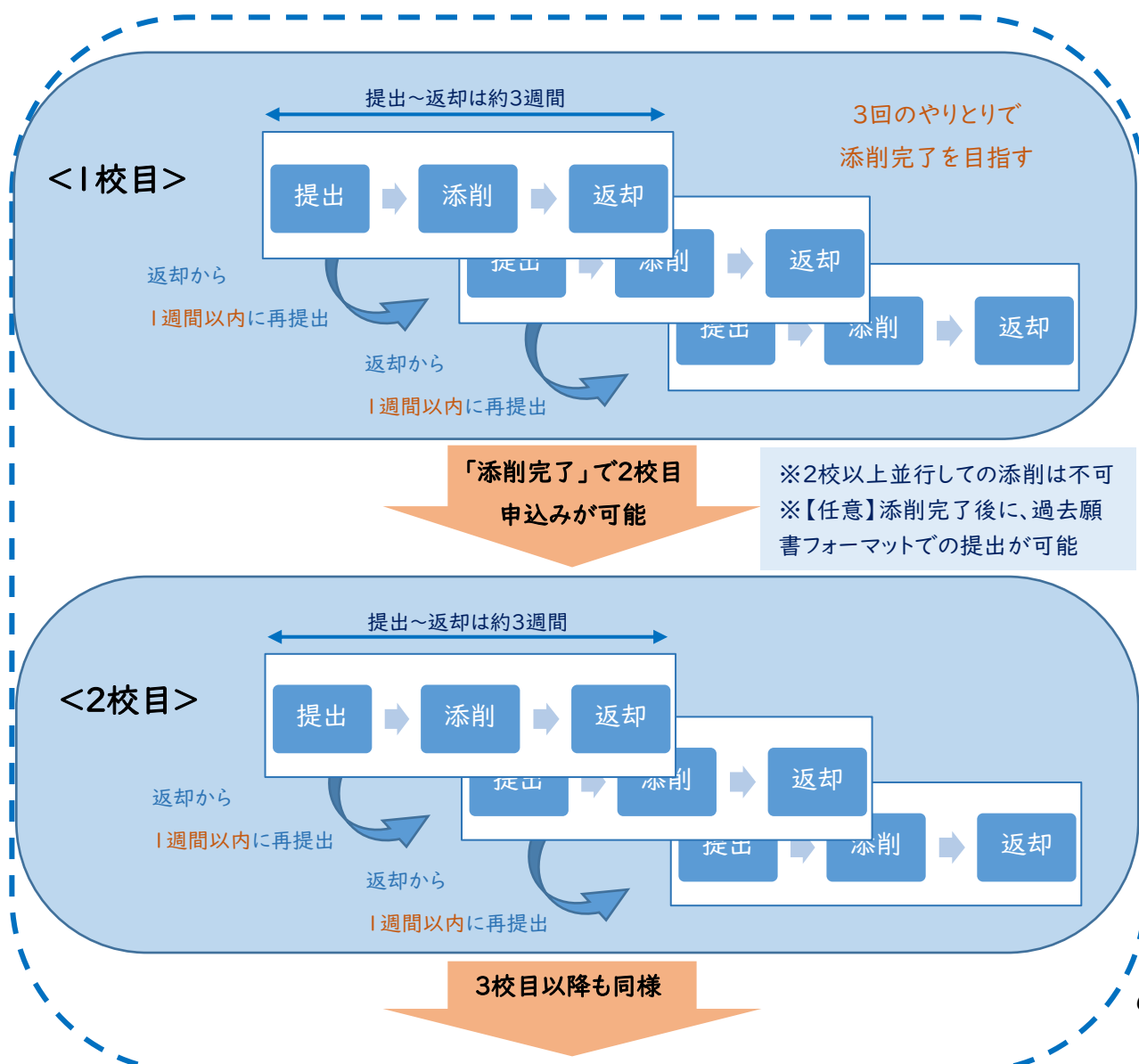


## ■08: 2校目以降の申込について

- ① 添削校は、1校ごとの申込みとなります。1校目の添削が完了してから、2校目をお申し込みください。  
 ・最大添削校数は設けていませんが、2023年6月30日(金)23時59分が願書添削の最終申込締切日となり、それ以降はお申し込みいただけません。
- ⑤ 返却された添削シートに「添削完了」と明記されていれば、添削が終了となります。添削完了となり次第、次の学校の申込みができるようになります。

生徒氏名	山田太郎	<b>添削完了</b>
------	------	-------------

- ⑥ ご希望がある場合は、添削完了後、過去願書フォーマットに記入した直筆願書の体裁チェックをお受けいたします。返却から1週間以内にご提出ください。  
 すでに添削が完了しているため、過去願書フォーマットでは願書の内容についての添削はありません。誤字脱字や余白、改行位置など、願書の見栄えを含む形式面の確認となりますので、予めご了承ください。



## ■09: 注意事項

### ① その他

- ・お渡しした資料を紛失した場合、再発行できかねますのでご注意ください。
- ・添削期間中、願書に関するご連絡や、不備があり受領ができなかった場合のご連絡はメールで行いますので、随時ご確認ください。

### ② 申込み後にクラス数が3クラス以下に減る場合や退会の場合について

- ・返却には約3週間を要します。申込み後に授業数が3クラス以下に減る場合や退会の場合は、**クラス終了や退会日前月の同じ週の日曜日が最終提出日**になります。最終提出日以降は、いかなる理由であっても返却いたしません。

例 3月3日(金)が、3クラス以下に減るクラス終了または退会日の場合

3月3日は第1週であることから、前月(2月)の第1週の日曜日(2月5日)が最終提出日になり、スイング幼児教室からは3週間前後で返却となります。

2023 2 February							2023 3 March							
月	火	水	木	金	土	日	月	火	水	木	金	土	日	
第1週		1	2	3	4	5			1	2	3	4	5	
	6	7	8	9	10	11	12	6	7	8	9	10	11	12
	13	14	15	16	17	18	19	13	14	15	16	17	18	19
	20	21	22	23	24	25	26	20	21	22	23	24	25	26
	27	28						27	28	29	30	31		

最終提出日 → 2月5日 (2023年2月5日)

クラス終了退会日 → 3月3日 (2023年3月3日)

## ■10: 本番の出願について

- ・願書の配布が始まったら早めに入手してください。書き損じに備えて、願書は複数部購入してください。
- ・願書の様式や提出物については年度によって異なる場合があります。必ず最新年度の募集要項を熟読した上で、本番の願書を作成してください。万が一、指示内容に齟齬がある場合には、学校の指定に従って記載してください。
- ・個人情報欄は添削対象にはなりません。お渡しする学校別の『願書の書き方』をご参照いただき、本番の願書を作成する場合は必ず最新年度の募集要項に沿って記入してください。